

SW900 Vám ponúkne vyšší zametací výkon a produktivitu

SW900 ponúka cenné výhody spoločnostiam ktoré hľadajú čas šetriaci, produktívnejší a ľahko použiteľný stroj ktorý zametá bezprašne. Ideálny zameták pre upratovacie spoločnosti, priemysel a výrobu, školy, sklady, hotely, výstavné a kongresové centrá.

Vyšší čistiaci výkon a produktivita.


- Všetky ovládače sú viditeľné a dosiahnuteľné z pozície obsluhy
- Lepšia manérovateľnosť vďaka novej ergonomickej rúkoväti
- Jednoduchšie nastavenie rýchlosti: Nová páčka rýchlosti integrovaná v rúkovätiach
- Zásobník s objemom 60 litrov, s kolesami, ktorý sa ľahko vytiahne zo zametáka
- Nové ovládanie bočnej kefy na rúkoväti
- Automatický on/off keď sa spustí/zdvihne bočná kefa
- Rýchlejšie a efektívnejšie čistenie filtra: Nový elektrický oklep



SW900 zametací stroj pre vonkajšie i vnútorné použitie ponúka bezprašné zametanie. Zvýši Vašu dennú produktivitu prostredníctvom nových výhod: Úplná kontrola z pozície obsluhy, vylepšená ergonómia so zásobníkom na kolesách a vyšším čistiacim výkonom.

Picture shown may not represent model quoted

• Standard equipment

Included accessories		Ref. no.	Min. required	SWEeper SW900 84B	SWEeper SW900 84P
Zamietacie filtre					
	FILTER POLYESTER	1464691000	1	•	•
Hlavné zametacie kefy					
	BROOM MAIN D.265X600 PPL 0.8-0.5	1465215000	1	•	•
Bočné zametacie kefy					
	Bočná kefa 109x315 PPL0.5	146 3035 000	1	•	•
Ostatné					
	Počítadlo motohodín 24V	9096951000	1	•	•

Model	SWEeper SW900 84B	SWEeper SW900 84P
Ref. no.	9084110010	9084111010

PRODUCT FEATURES

Zber prachu	•	•
Elektrický oklep filtra	•	•
Pravostranná kefa ppl	•	•
Aku verzia	•	
Ukazovateľ stavu nabitia aku	•	
Benzínová verzia		•



SW900 Vám ponúkne vyšší zametací výkon a produktivitu


Model	SWEEPER SW900 84B	SWEEPER SW900 84P
Ref. no.	9084110010	9084111010

PRODUCT FEATURES

Nastaviteľná rukoväť	•	•
Mokrú zametanie	•	•
Zabudovaná nabíjačka	•	





Technical specifications	SWEEPER SW900 84B	SWEEPER SW900 84P
Napájací zdroj	Battery	Petrol
Maximálna rýchlosť (km/hod)	4.5	4.5
Úroveň hlučnosti (dB A)	70	78
Teoretický výkon hlavnej zametacej kefy (m2/h)	2700/1620	2700/1620
Plošný výkon s 1 bočnou kefou teoret./skutočná (m2/h)	3715/2230	3715/2230
Plošný výkon s 2 bočnými kefami teoret./skutočná (m2/h)	4725/2835	4725/2835
Prevádzková šírka s pravou bočnou kefou (mm)	825	825
Prevádzková šírka s dvomi bočnými kefami (mm)	1050	1050
Maximálna stúpavosť (%)	20	20
Objem zásobníka na nečistoty (l)	60	60
Filtračná plocha (m2)	1.9	1.9
Priemer bočnej kefy (mm)	315	315
Hlavná zametacia kefa (mm)	600	600
Dĺžka x šírka x výška (mm)	1390x870x1100	1390x870x1100
Celková hmotnosť (kg)	176.5	122
Čistá hmotnosť (kg)	82	88
Prevádzková hmotnosť (kg)	143	88.5

• Standard equipment, ○ Supplementary accessories, □ Mountable equipment

Accessories		Ref. no.	Min. required	SWEEPER SW900 84B	SWEEPER SW900 84P
Bočné zametacie kefy					
	Bočná kefa 109x315 NYLON koberec	146 3036 000	1	○	○
	Bočná kefa 109x315 PPL0.5	146 3035 000	1	•	•
Akumulátory a nabíjačky					
	Aku 6V-180Ah WET rúrkový monoblok	80564500	2	□	
Akumulátory					
	BATERIE MONOBLOC DF 06	80564000	2	□	



SW900 Vám ponúkne vyšší zametací výkon a produktivitu

Accessories		Ref. no.	Min. required	SWEEPER SW900 84B	SWEEPER SW900 84P
	BATT.12V-85AH WET SEMI T MONOBLOC	80564800	1	□	
	BATT. 12V-105AH GEL MONOBLOC	80564400	1	□	
	BATT. 12V-110AH WET TUBULAR MONOBLOC	80564600	1	□	
Hlavné zametacie kefy					
	BROOM MAIN D.265X600 MIX 5	1465216000	1	○	○
	BROOM MAIN D.265X600 PPL 0.8-0.5	1465215000	1	●	●
	Hlavná kefa D265x600 oce¾ mix	146 0750 000	1	○	○
Zametacie filtre					
	FILTER PAPER	1464902000	1	○	○
	FILTER POLYESTER	1464691000	1	●	●
	PREFILTER	1465018000	1	□	□
Ostatné					
	BROOM LEFT SIDE KIT	1465408000	1	□	□
	Počítadlo motohodín 24V	9096951000	1	●	●
Klapky a zástery					
	SKIRTS NO MARKING KIT	1465541000	1	□	□